

12 ° CONGRESO ARGENTINO DE PEDIATRÍA SOCIAL
7 ° CONGRESO ARGENTINO DE LACTANCIA MATERNA

Mesa Redonda: Salud Materno Infantil más allá de las cifras

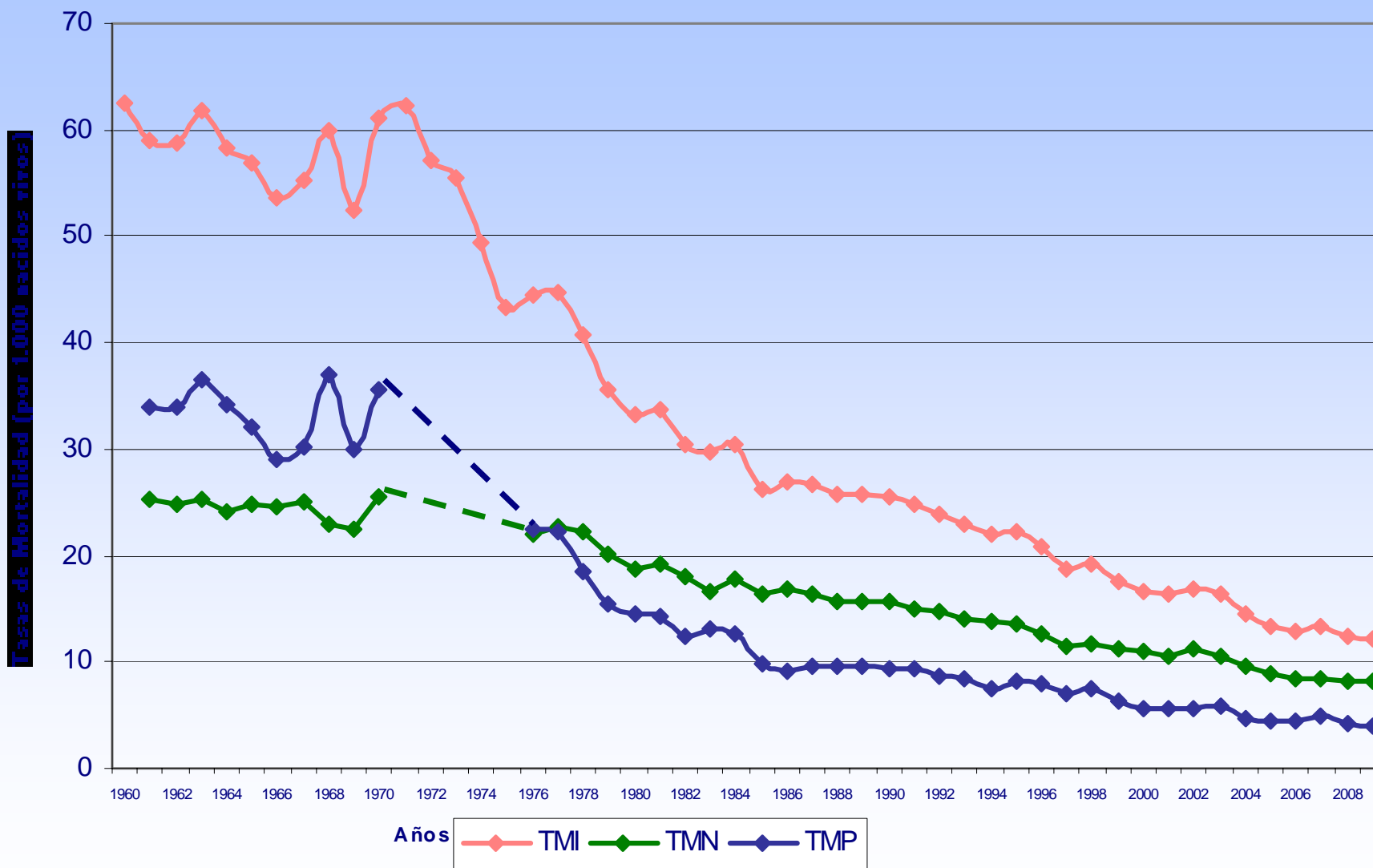
Crterios sobre reducibilidad de la mortalidad infantil tercera revisión

Dra. Juliana Zoe Finkelstein
Dirección Nacional de Maternidad e Infancia
Ministerio de Salud de la Nación

Ciudad de Corrientes, 6 al 8 de Septiembre de 2012



Evolución de la Tasa de Mortalidad Infantil y por componentes. Total País. República Argentina. Años 1960-2010.



Mortalidad Infantil


La elección de las acciones sanitarias para acelerar el descenso de la Tasa de Mortalidad Infantil requiere la identificación de aquellas defunciones reducibles en función del conocimiento científico disponible en el país.




Antecedentes

En la década del '80 la Dra. Érica Taucher en Chile elaboró la clasificación de la mortalidad infantil según criterios de "evitabilidad".

En Argentina, en 1985 se realiza la primera evaluación de las defunciones infantiles con el objetivo de:

 promover el uso de datos de mortalidad para orientar las acciones sectoriales del área materno-infantil: en el nivel nacional para la planificación y normatización, y en el nivel local para la programación de actividades y servicios.

En 1996, se realiza la segunda revisión con el objeto de:

 optimizar la programación y evaluación de las actividades de los servicios de salud orientando la planificación de los mismos.

Desde entonces, la clasificación no se actualizaba.

Durante el año 2010 y 2011 se elaboró una propuesta de modificación, que fue analizado por un grupo de expertos los días 22 y 23 de septiembre de 2011, dando lugar a la tercera revisión de la Mortalidad Infantil según criterios de reducibilidad

PROPUESTA DE MODIFICACIÓN 2011

Etapas del Trabajo:

1 - *Conformación de grupo de trabajo:*

- Ministerio de Salud de la Nación
- Sociedad Argentina de Pediatría

- Definiciones
- Categorías para la clasificación
- Propuesta inicial



2 - Consulta a expertos:

- Expertos convocados para revisión de patologías específicas
 - Reelaboración de la propuesta

3 - Taller de expertos:

- Ministerio de Salud de la Nación
- Sociedad Argentina de Pediatría
- Expertos
 - Discusión de la propuesta
 - Elaboración de la 3ª revisión

4 - Consolidación y difusión de la nueva revisión

DEFINICIONES

Reducibles:

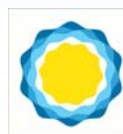
- Son aquellas defunciones infantiles que podrían disminuirse a la luz del conocimiento científico actual.

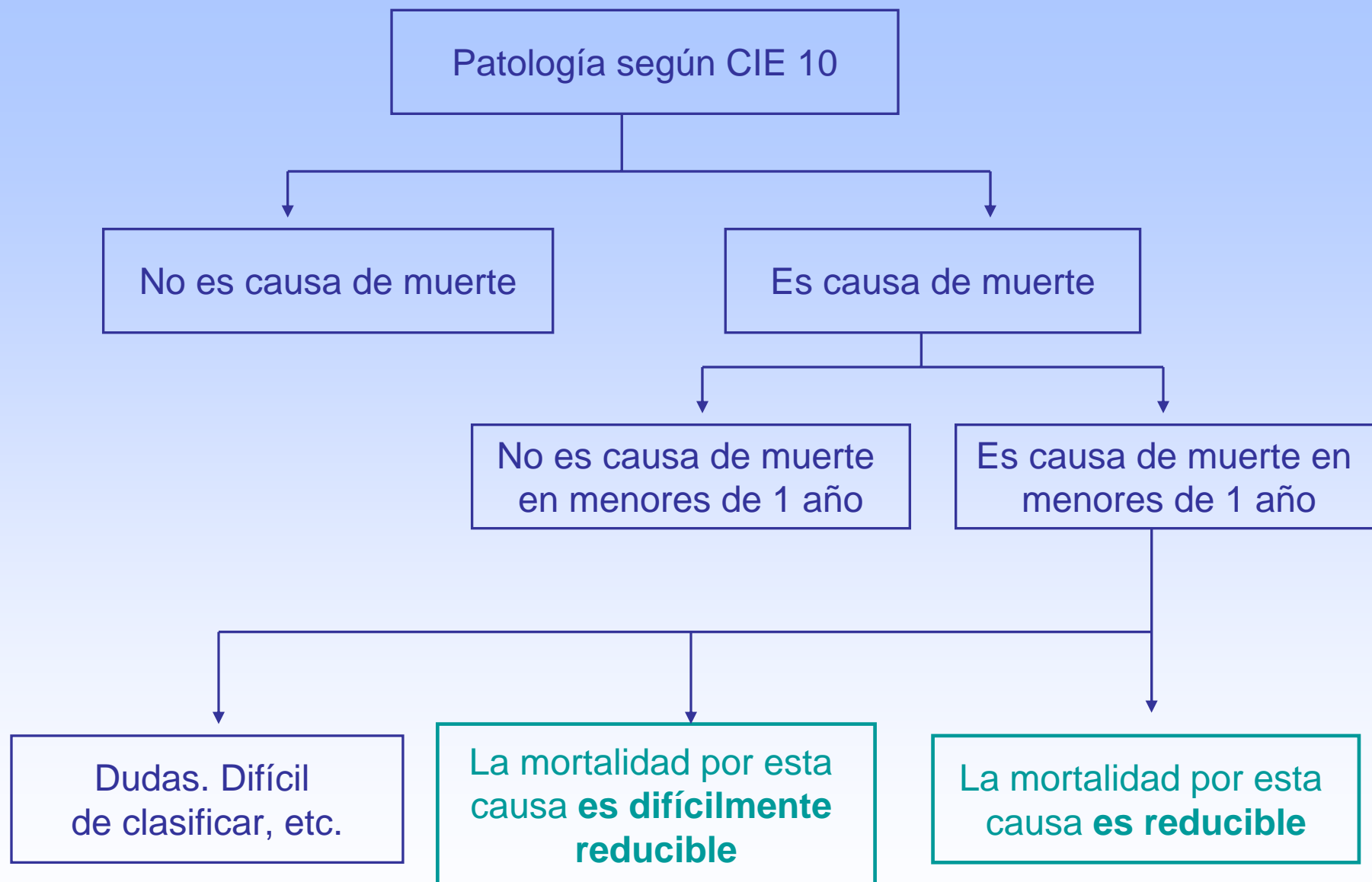
Conocimiento científico actual:

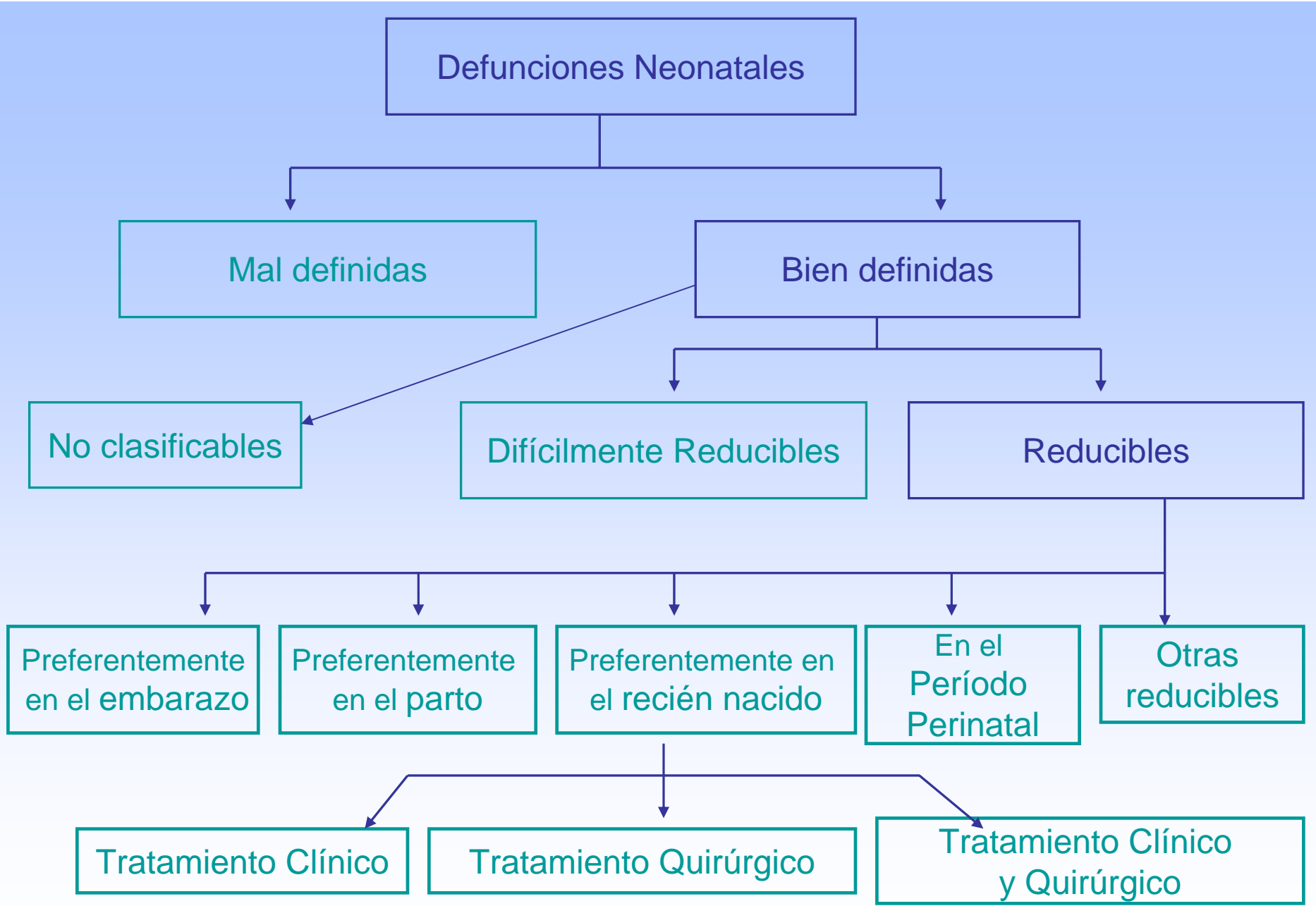
- Es el resultado de la capacitación profesional, experiencia y desarrollo tecnológico existente.

Parámetro de comparación:

- En Argentina, se establece la red de servicios públicos de la Ciudad Autónoma de Buenos Aires como referencia.

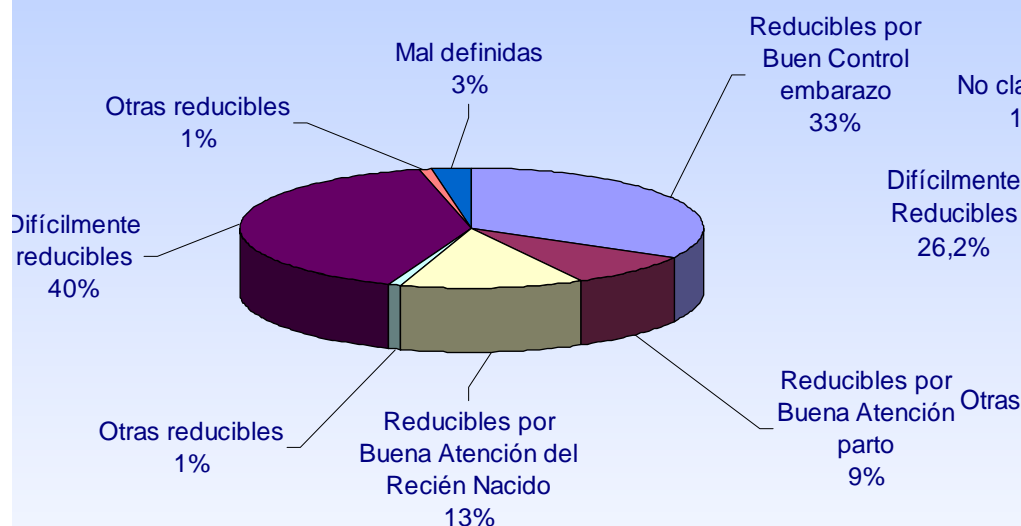




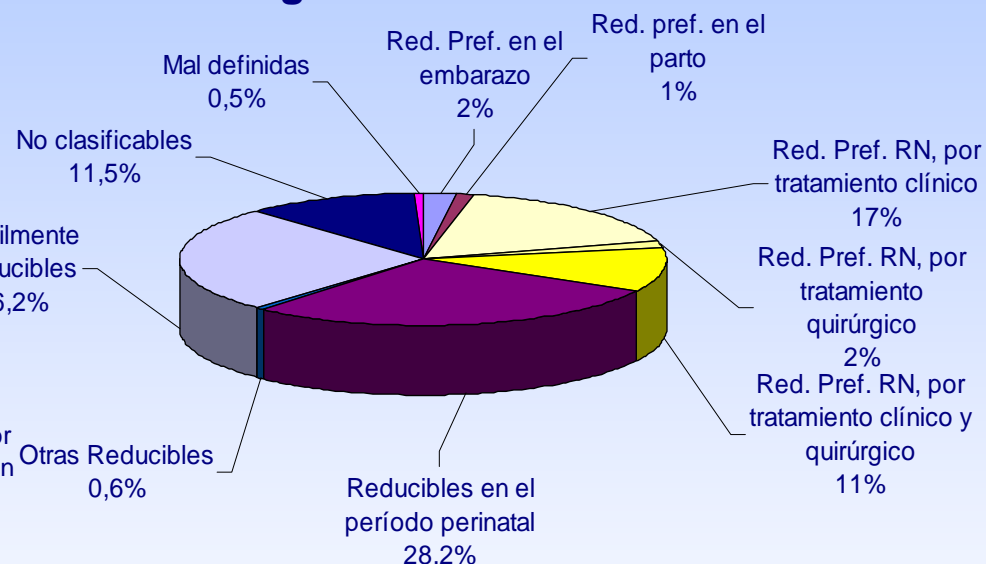


Modificación de la Mortalidad Neonatal según clasificación aplicada:

Según clasificación 1996



Según clasificación 2011



Con la clasificación de 1996:

56% de la mortalidad neonatal del año 2010 fue **reducible**

Con la clasificación de 2011:

61,8% de la mortalidad neonatal del año 2010 fue **reducible**

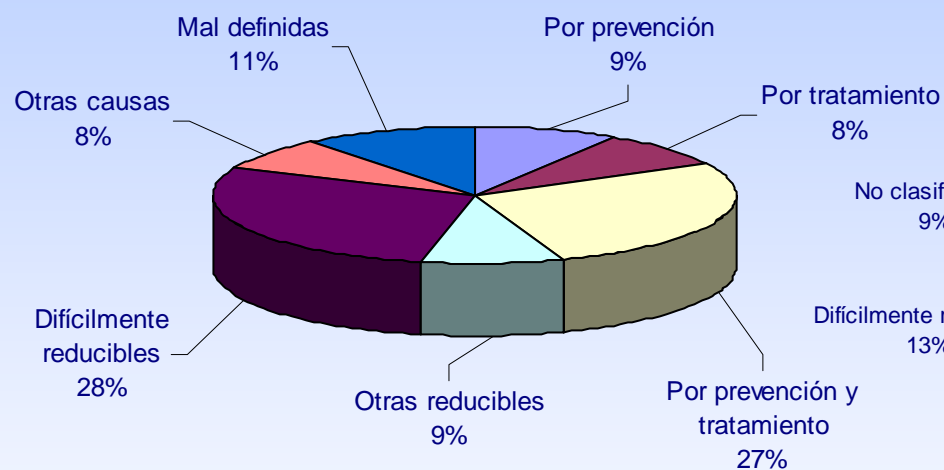
Causas de Mortalidad Neonatal	Porcentaje de defunciones reducibles según clasificación:	
	1996	2011
TODAS LAS CAUSAS	56,0%	61,8%
<i>Ciertas enfermedades infecciosas y parasitarias</i>	98,1%	100,0%
<i>Tumores (neoplasias)</i>	0,0%	0,0%
<i>Enfermedades de la sangre y de los órganos hematopoyéticos</i>	75,0%	50,0%
<i>Enfermedades endócrinas, nutricionales y metabólicas</i>	16,7%	66,7%
<i>Enfermedades del sistema nervioso</i>	76,9%	84,6%
<i>Enfermedades del sistema circulatorio</i>	0,0%	0,0%
<i>Enfermedades del sistema respiratorio</i>	97,2%	86,1%
<i>Enfermedades del sistema digestivo</i>	100,0%	100,0%
<i>Ciertas afecciones originadas en el período perinatal</i>	73,9%	71,0%
<i>Malform. congénitas, deformidades y anomalías cromosómicas</i>	4,8%	39,0%
<i>Síntomas, signos y hallazgos anormales no clasificados en otra parte</i>	68,1%	0,0%
<i>Causas externas de mortalidad</i>	100,0%	100,0%

Causas de Mortalidad Neonatal	Porcentaje de defunciones reducibles según clasificación:	
	1996	2011
<i>Ciertas afecciones originadas en el período perinatal</i>	73,9%	71,0%
R. nac.afect. por fact. maternos y comp. del embarazo, trabajo de parto y parto	100,0%	100,0%
Trastornos relacionados con duración de gestación y crecimiento fetal	89,6%	21,6%
Traumatismo del nacimiento	100,0%	40,0%
Hipoxia intrauterina y asfixia del nacimiento	100,0%	100,0%
Dificultad respiratoria del recién nacido	100,0%	99,8%
Neumonía congénita	100,0%	100,0%
Otras afecciones respiratorias del recién nacido	61,2%	73,6%
Sepsis bacteriana del recién nacido	4,5%	100,0%
Onfalitis del recién nacido con o sin hemorragia leve	100,0%	100,0%
Trastornos hemorrágicos y hematológicos del recién nacido	100,0%	83,6%
Resto de afecciones perinatales	57,8%	64,4%
<i>Malform. congénitas, deformidades y anomalías cromosómicas</i>	4,8%	39,0%
Hidrocefalo congénito y espina bífida	0,0%	100,0%
Otras malformaciones congénitas del sistema nervioso	0,0%	9,4%
Malformaciones congénitas del corazón	0,0%	92,4%
Otras malformaciones congénitas del sistema circulatorio	58,1%	94,2%
Síndrome de Down y otras anomalías cromosómicas	0,0%	17,2%
Otras malformaciones congénitas	3,1%	13,1%

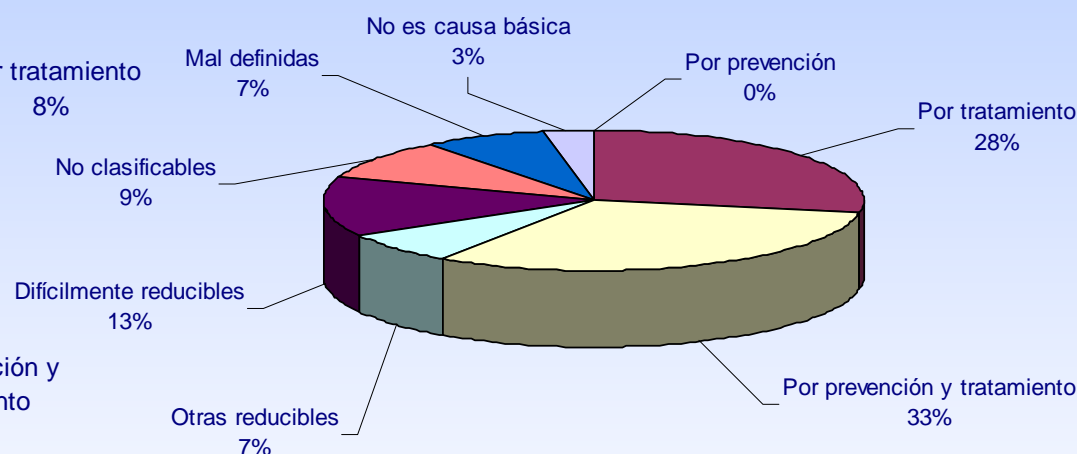


Modificación de la Mortalidad Postneonatal según clasificación aplicada:

Según clasificación 1996



Según clasificación 2011



Con la clasificación de 1996:

53,5% de la mortalidad postneonatal del año 2010 fue reducible

Con la clasificación de 2011:

66,7% de la mortalidad potneonatal del año 2010 fue reducible

Causas de Mortalidad Postneonatal	Porcentaje de defunciones reducibles según clasificación:	
	1996	2011
TODAS LAS CAUSAS	53,5%	66,7%
<i>Ciertas enfermedades infecciosas y parasitarias</i>	92,9%	98,4%
<i>Tumores (neoplasias)</i>	30,4%	13,0%
<i>Enfermedades de la sangre y de los órganos hematopoyéticos</i>	47,4%	78,9%
<i>Enfermedades endócrinas, nutricionales y metabólicas</i>	38,8%	70,1%
<i>Enfermedades del sistema nervioso</i>	39,3%	64,1%
<i>Enfermedades del sistema circulatorio</i>	1,1%	73,0%
<i>Enfermedades del sistema respiratorio</i>	79,7%	77,9%
<i>Enfermedades del sistema digestivo</i>	58,6%	37,9%
<i>Enfermedades del sistema genitourinario</i>	26,3%	89,5%
<i>Ciertas afecciones originadas en el período perinatal</i>	71,4%	78,7%
<i>Malform. congénitas, deformidades y anomalías cromosómicas</i>	6,8%	70,5%
<i>Síntomas, signos y hallazgos anormales no clasificados en otra parte</i>	50,9%	0,0%
<i>Causas externas de mortalidad</i>	100,0%	100,0%

Causas de Mortalidad Infantil	Porcentaje de defunciones reducibles según clasificación:	
	1996	2011
TODAS LAS CAUSAS	55,1%	63,5%
<i>Ciertas enfermedades infecciosas y parasitarias</i>	93,8%	98,7%
<i>Tumores (neoplasias)</i>	20,0%	8,6%
<i>Enfermedades de la sangre y de los órganos hematopoyéticos</i>	52,2%	73,9%
<i>Enfermedades endócrinas, nutricionales y metabólicas</i>	37,0%	69,9%
<i>Enfermedades del sistema nervioso</i>	42,4%	65,8%
<i>Enfermedades del sistema circulatorio</i>	1,0%	67,0%
<i>Enfermedades del sistema respiratorio</i>	80,6%	78,4%
<i>Enfermedades del sistema digestivo</i>	60,0%	40,0%
<i>Enfermedades del sistema genitourinario</i>	26,3%	89,5%
<i>Ciertas afecciones originadas en el período perinatal</i>	73,7%	71,6%
<i>Malform. congénitas, deformidades y anomalías cromosómicas</i>	5,5%	49,0%
<i>Síntomas, signos y hallazgos anormales no clasificados en otra parte</i>	53,9%	0,0%
<i>Causas externas de mortalidad</i>	100,0%	100,0%

Muchas gracias

