



PREVENCIÓN DE INFECCIONES

LIC .BACRE GUSTAVO



OBJETIVOS

- PROMOVER LA EDUCACIÓN Y LA PRÁCTICA DE ENFERMERÍA.
- REALIZAR PROTOCOLOS DE ATENCIÓN CON FORMATOS UTILIZABLES.
- CUMPLIR Y HACER CUMPLIR LAS TÉCNICAS.
- ACONDICIONAR LA VIVIENDA.
- EVITAR COMPLICACIONES.



STAPHYLOCOCCUS AUREUS

- ISOPADOS NASAL PREVIO AL IMPLANTE Y LUEGO CADA SEIS MESES.
- UTILIZACIÓN DE BARBIJO.
- LAVADO DE MANOS E HIGIENE EN GENERAL.
- PROFILAXIS ANTIBIÓTICA LUEGO DE CUALQUIER ACCIDENTE.



Lavado de manos



INGRESO DE GÉRMENES A LA CAVIDAD PERITONEAL

- INTRALUMINAL :.CONEXIÓN CONTAMINADA
 - .CONTAMINACIÓN DEL DIALIZADO.
- PERILUMINAL : .INFECCIÓN DEL TUNEL Y ORIFICIO.
- TRANSLUMINAL: .ENFERMEDAD COLÓNICA
 - .DIVERTICULITIS, APENDICITIS, ECT.



CUIDADOS PRE IMPLANTE

- INFORMACIÓN CON VOCABULARIO SENCILLO Y CLARO.
- DISMINUIR LA ANSIEDAD.
- EXPLORACIÓN DEL ABDOMEN, CICATRICES Y LINEA DEL CINTURÓN.
- ANTIBIOTICOTERAPIA PREVIA.
- MARCACIÓN DEL ORIFICIO.
- SUMERGIR LOS CUFF EN SOLUCIÓN SALINA.



IMPLANTE DEL CATÉTER

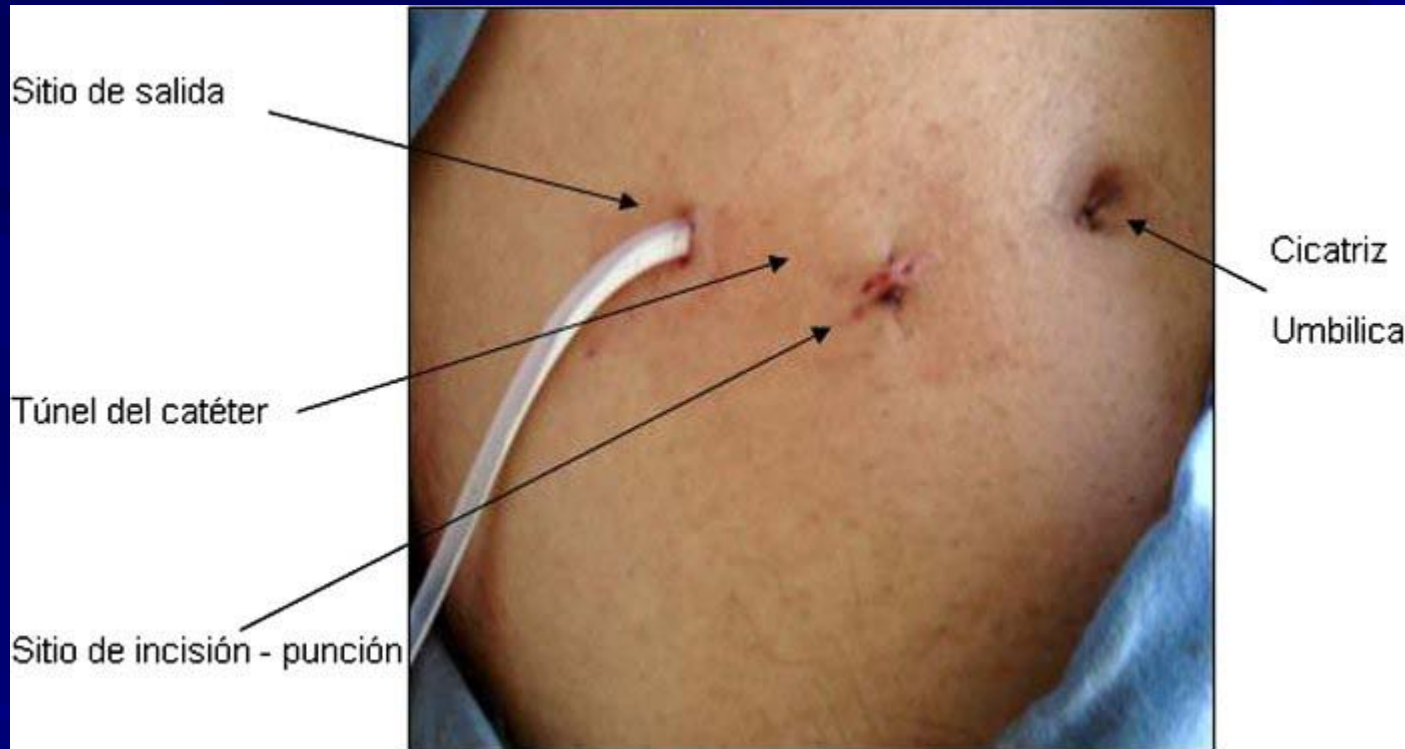
- UTILIZAR CATETER DOBLE CUFF COIL CUELLO DE CISNE.
- VESTIMENTA ADECUADA.
- TÉCNICA QUIRURGICA
- PROBAR DINÁMICA PERITONEAL Y HERMETICIDAD.
- VERIFICAR CONEXIONES Y CURA PLANA.
- VERIFICAR AUSENCIA DE FUGAS.

CUIDADOS POST IMPLANTE

- DINÁMICA SEMANAL.
- CURACIÓN PLANA CON SOL. IODADA.
- EXTRACCIÓN DE PUNTOS A LOS 10 DÍAS.
- OBSERVAR LA HERIDA .
- PREVENIR LA COLONIZACIÓN BACTERIANA.
- PREVENIR TRAUMATISMOS.




Catéter implantado




CONCLUSIÓN

- LA PREVENCIÓN ES EL MEJOR MEDICAMENTO PARA IMPEDIR LA PERITONITIS.
- LA PREVENCIÓN COMIENZA ANTES DEL IMPLANTE DEL CATETER.
- PARA PREVENIR SE NECESITA CONCIENCIACIÓN.



Hospital Pedro
de Elizalde

Muchas Gracias



Hospital Pedro
de Elizalde