

5° CONGRESO ARGENTINO DE PEDIATRIA GENERAL AMBULATORIA.

17 AL 20 DE NOVIEMBRE 2010

"Un pensamiento amplio para una realidad compleja"

Mesa redonda

Chagas: Mirando el norte de la provincia de Santa Fe y
en el país.

Después de 20 años: ¿Cambió algo? ¿Todo sigue igual?

A map of Argentina is shown in the background, rendered in a light beige color with black outlines for the national and provincial borders. The map is centered on the page.

El Ayer de la Enfermedad de Chagas

Villa, Beatriz

Chagas - Mazza

En la Provincia de Santa Fe, en los Departamentos que correspondían a la Zona II de Salud funcionaba el Centro Referencial de Chagas Hospital Reconquista.

¿Que hacia el Centro?

Coordinaba acciones tendientes a detectar, diagnosticar, efectuar y promover un seguimiento de los pacientes chagásicos o potencialmente chagásicos.



Laboratorio de Chagas

Dichas acciones comprendieron:

- ❖ En el ámbito de la maternidad, recibir a la embarazada, verificar a través del laboratorio si tenía el análisis de Chagas positivo. Al observarse serología positiva comprometía a la recepción del recién nacido en un marco de especial registro y atención.
- ❖ En la libreta sanitaria y carpetas médicas, cuando se hacían los exámenes de aptitud laboral.

- ❖ En el laboratorio, al detectar en los donantes una serología positiva.
- ❖ En los controles, el seguimiento de los infectados.
- ❖ El servicio de pediatría derivaba a los niños con serología positiva.



Madre chagásica
con su hija.

Niño con chagoma
en período de
evolución.
Signo de Romaña





Ranchos típicos de la zona

Se realizaron:

- Actividades en las escuelas con talleres, charlas, utilización de material didáctico, etc.
- Actividades con los promotores de salud en los barrios.
- La participación de las brigadas sanitarias encargadas del rociado en las viviendas, trabajando en coordinación con el municipio.



Articulación con la escuela

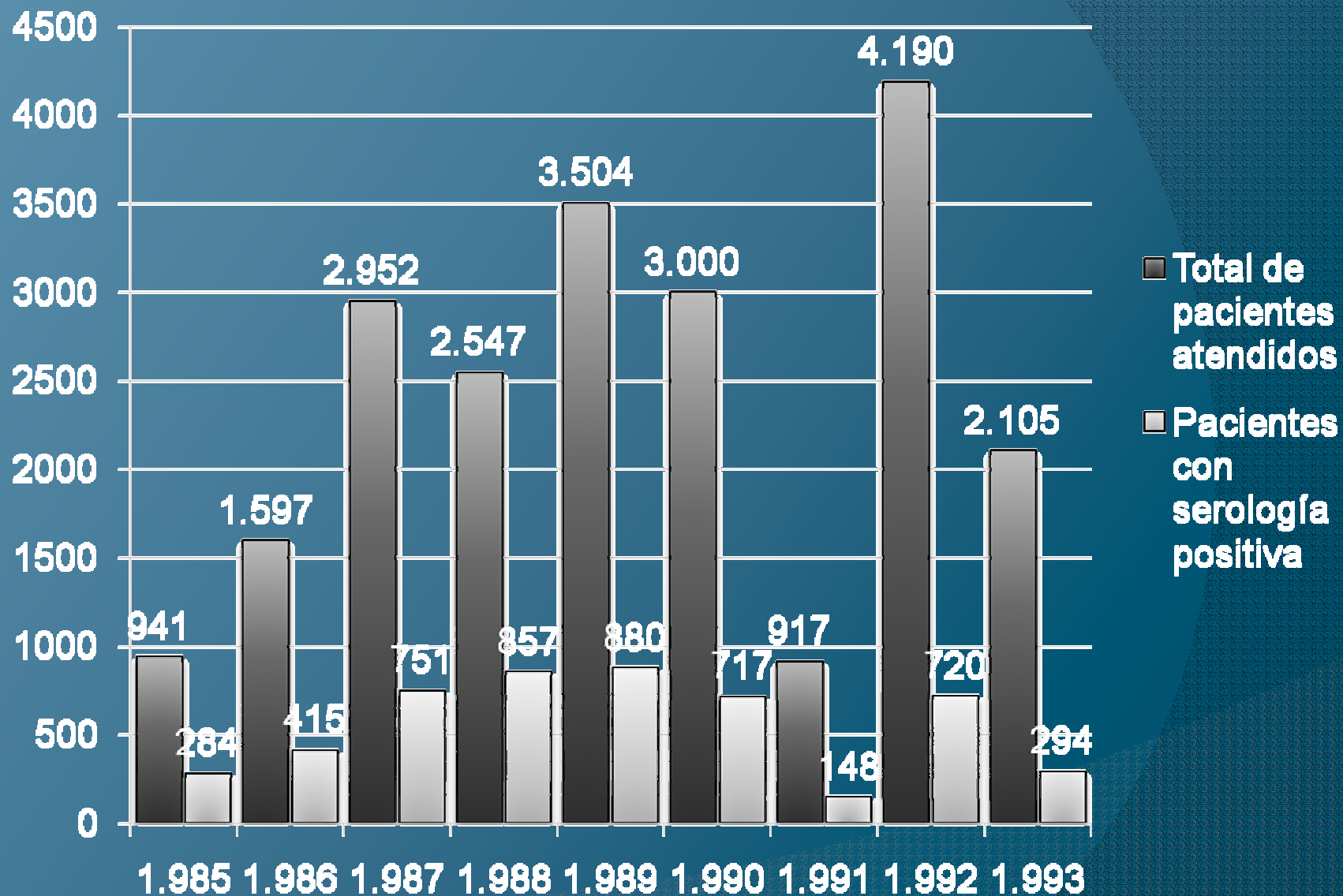
Grupo de trabajo: Promotores de salud



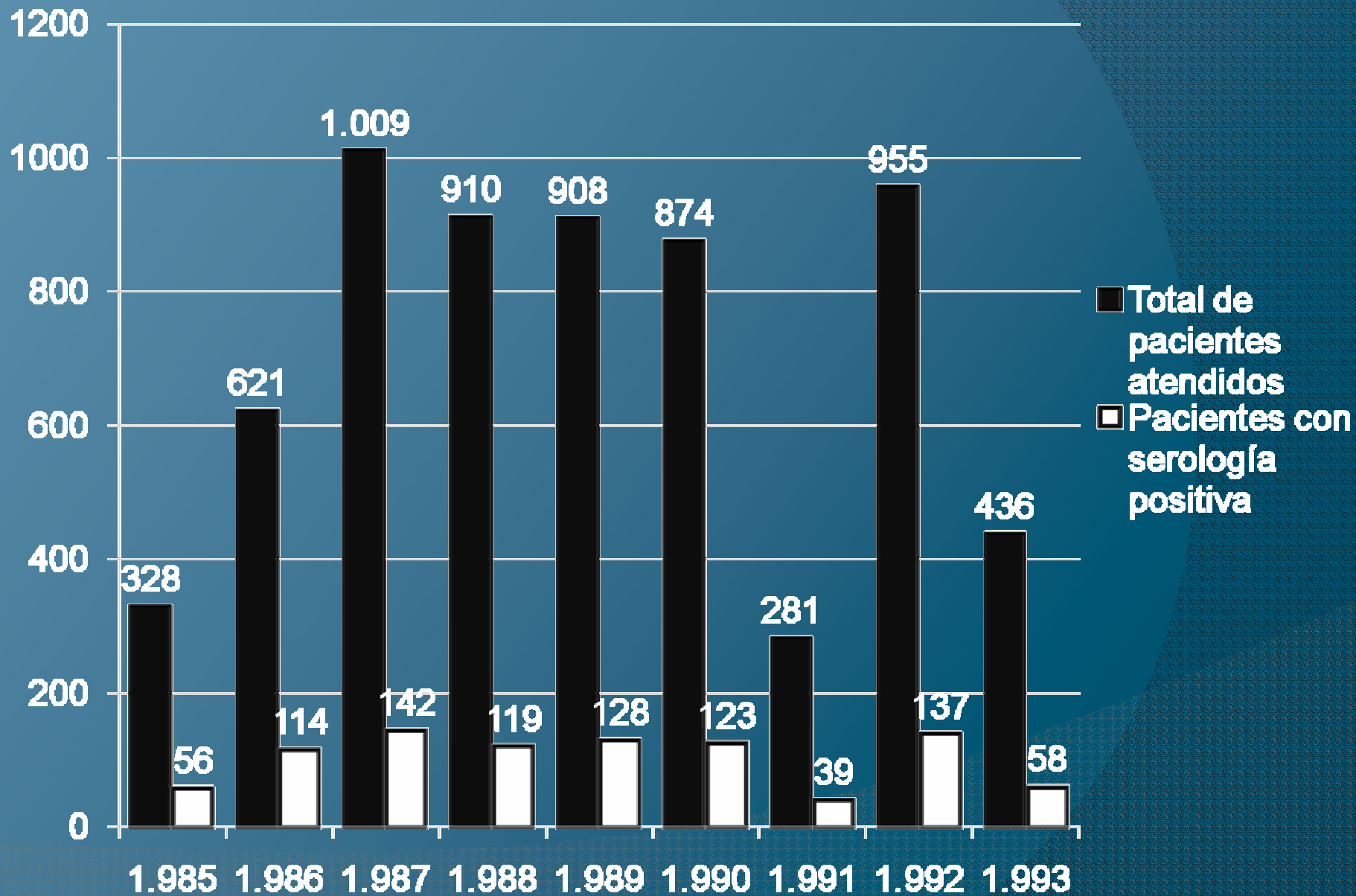


Alumnas del profesorado
que ayudaban a
completar las fichas.

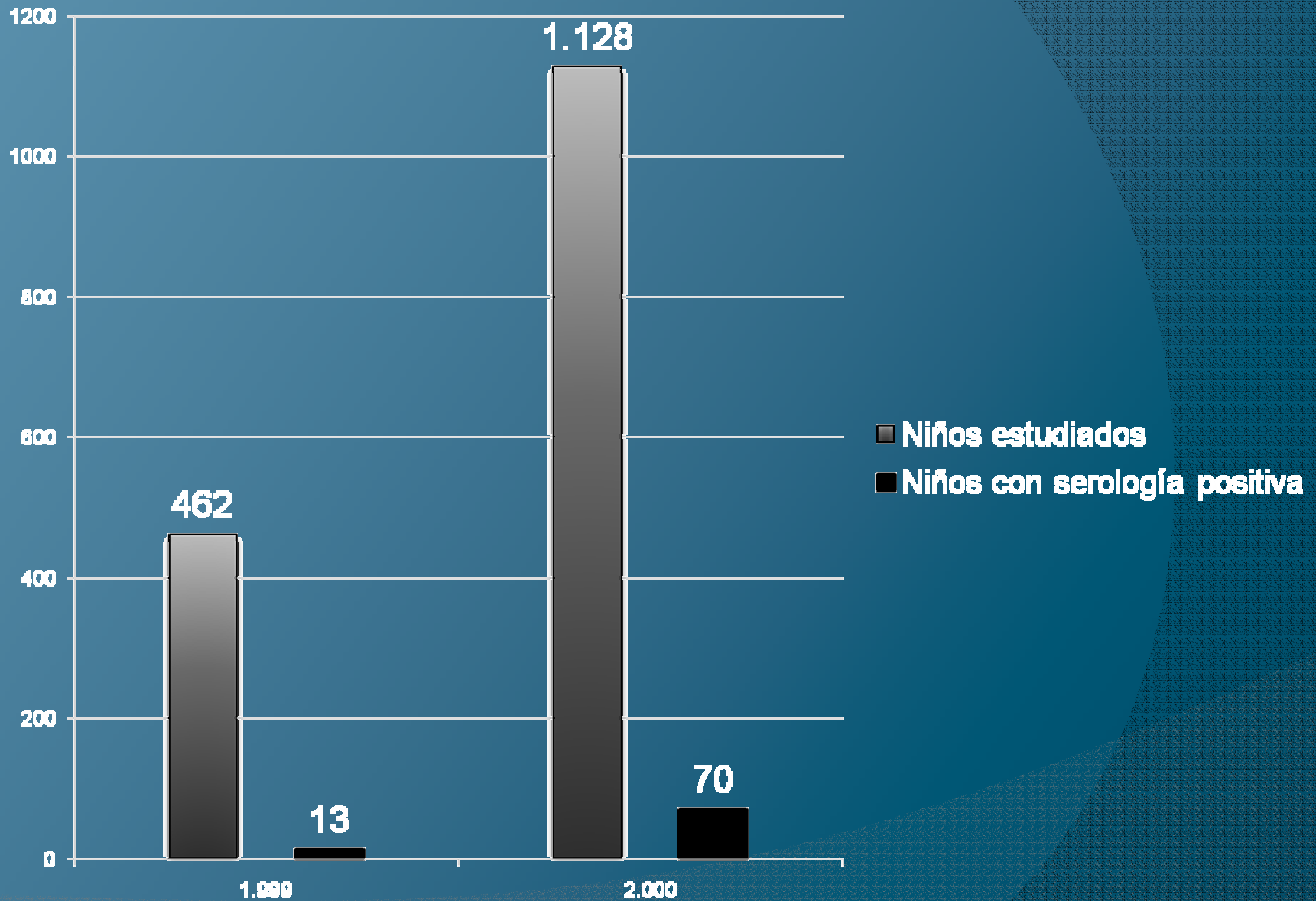
Internados y Consultorios Externos



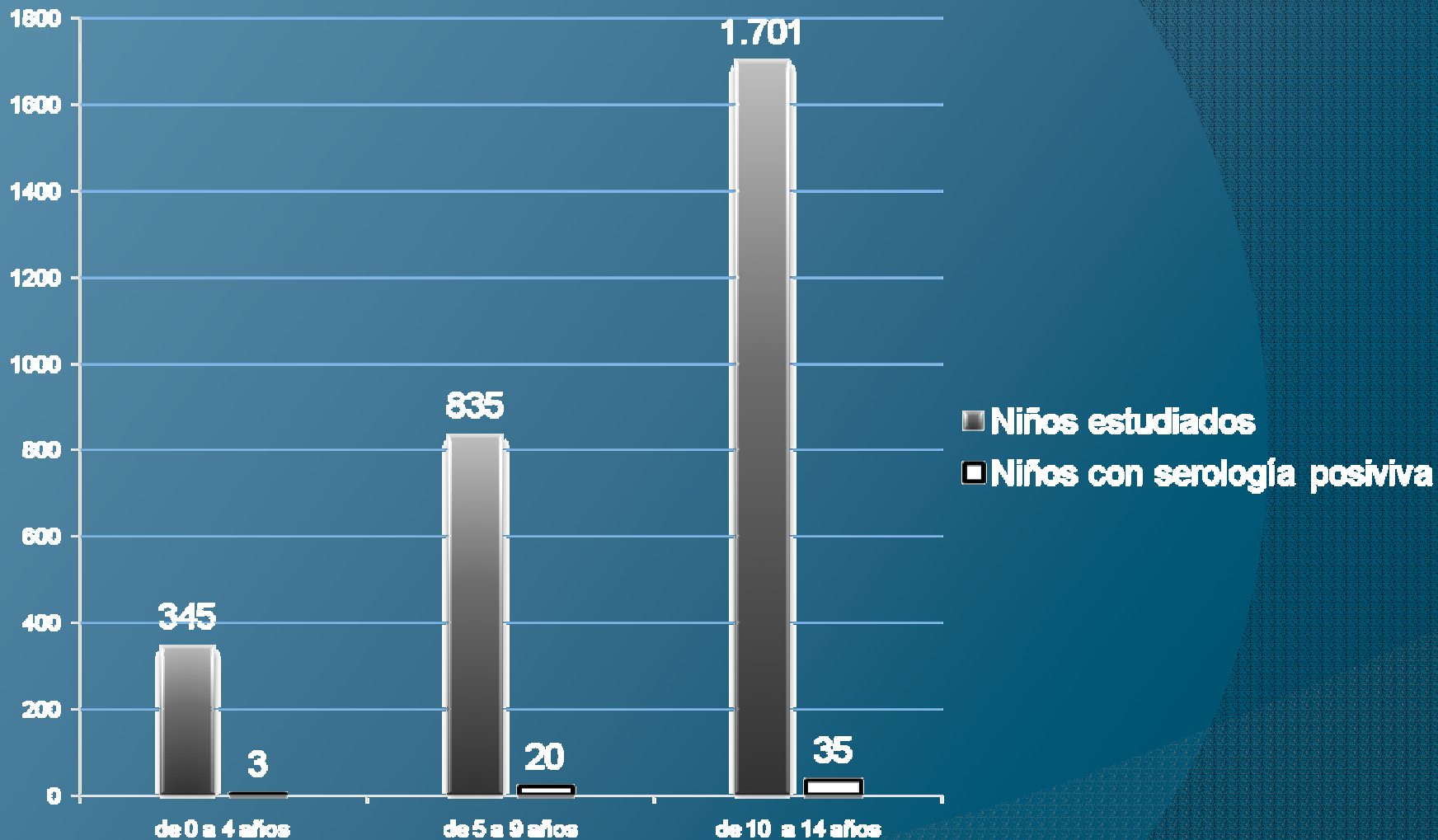
Banco de Sangre



Niños estudiados en Departamento Vera



Niños estudiados en Departamento General Obligado



Los datos obtenidos veinte años atrás, en el Centro Referencial de Chagas Hospital Reconquista nos ayudan a realizar un seguimiento actual de la patología. Nuestro trabajo comienza ubicando a los infectados mediante:

- Recolección de datos del consultorio y laboratorio del Hospital Reconquista.
- Búsqueda en el padrón electoral del domicilio actual.
- Por informantes.
- Por alumnos de Seminario a cargo de la Profesora Mónica Aguilar.
- Jóvenes de la fundación Centro.
- Padrón de obras sociales de la Provincia de Santa Fe.

Equipo de trabajo de Chagas del Hospital Central de Reconquista:

Dr.: Zanuttini, Juan Carlos

Dr.: Pividori, José

Dra.: Villa, Beatriz

Dra.: Achaval, Daniela

Dra.: Manattini, Silvia

AS.: Tortul, Teresa

Tec. Lab.: Martínez, Alicia

Reflexión

La enfermedad de Chagas – Mazza nos plantea una vigilancia sostenida en el tiempo, para realizar acciones directas que lleven a la disminución del riesgo de contraer la enfermedad.

Bibliografía

- ✓ Laboratorio de Chagas del Hospital Central Reconquista.
- ✓ Dirección de Promoción y Prevención de la Salud de la Provincia de Neuquén.
- ✓ Inmunología: Chagas crónica. Instituto de estudios de la inmunidad humoral (CONICET - UBA).
- ✓ Ministerio de Salud y Acción Social, instructivos de formularios para la enfermedad de Chagas.
- ✓ Centro de Investigaciones sobre Endemias Nacionales. Facultad de Bioquímicas y Ciencias Biológicas. UNL
- ✓ Archivos Sociedad de Pediatría.
- ✓ Control de la enfermedad de Chagas, Organización Mundial de la Salud.
- ✓ Ministerio de Salud de la Nación Secretaria de Promoción y Programa Sanitarios – Dirección de enfermedades transmisibles por vectores.
- ✓ Datos estadísticos de menores de 15 años de zona endémica.
- ✓ Dra.: Marcela Jed.dodowiuz